


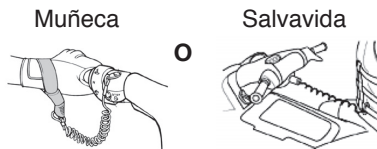
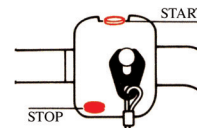
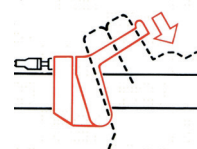
## LISTA DE ORIENTACION PARA EL ARRENDATARIO DE UN MOTOR ACUÁTICO (PWC)

Este folleto no sustituye al manual del propietario ni a las advertencias de seguridad sobre el producto. Usted es responsable de estar familiarizado con todos estos materiales antes de usar su moto acuática Jet Ski.

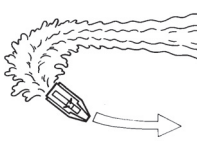
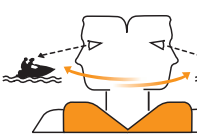

### Vestuario/Equipo Protector para el Operador y Pasajeros

<p>Iniciales Del Arrendatario</p>	 <p>Salvavida</p> <p>Pantalones de Buzo</p>	<p><b>Lleve Puesto un Aparato de Flotación Personal-Salvavida y Vestuario/Equipo</b></p> <ul style="list-style-type: none"> <li>• Usted debe de llevar puesto un aparato de flotación personal apropiado en todo momento.</li> <li>• Al operar una embarcación tipo Jet Ski de Kawasaki, (PWC) recomendamos vestir en todo momento, traje de neopreno (completo o parte inferior) y así de esta manera protegerá sus partes íntimas de golpes contra el agua. Seriales lesiones internas pueden llegar a ocurrir si llegara a introducirse fuertes corrientes de agua en las cavidades inferiores del cuerpo como resultado de caer en el agua o al estar cerca de escape de propulsión.</li> <li>• Equipo protector adicional (tales como calzado, protección para los ojos) será necesario.</li> </ul>
-----------------------------------	--	--

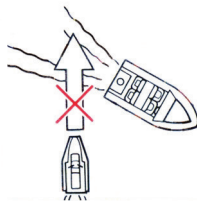

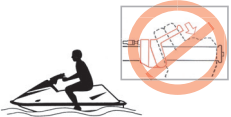
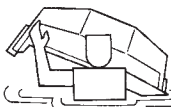
### Controles del Motor Acuático (PWC)

<p>Iniciales Del Arrendatario</p>	 <p>Muñeca</p> <p>Salvavida</p>	<p><b>Mantenga Atado el Acollador de Seguridad</b></p> <ul style="list-style-type: none"> <li>• Ate fijamente el acollador de seguridad de la máquina a su muñeca o al salvavidas (como instruido) y téngalo puesto en todo momento. De tal modo que si usted llegara a caer en el agua, la máquina se apagará automáticamente.</li> </ul>
<p>Iniciales Del Arrendatario</p>	 <p>START</p> <p>STOP</p>	<p><b>Aprenda a Encender y Apagar el Motor</b></p> <ul style="list-style-type: none"> <li>• Para encender el motor, primero asegurese de tener atado el acollador de seguridad y luego apriete el botón del encendedor.</li> <li>• Para apagar el motor, apriete el botón del encendedor. Apagar el motor <u>no detendra</u> el avance del PWC y resultara en la perdida del control del timon.</li> </ul>
<p>Iniciales Del Arrendatario</p>		<p><b>Cómo Operar los Controles</b></p> <ul style="list-style-type: none"> <li>• El acelerador controla la velocidad. Apriete la palanca del acelerador situada en la boquilla del timoneo para acelerar y suéltelo lentamente para disminuir la velocidad.</li> <li>• La boquilla del timoneo mueve el escape de propulsión en diferentes direcciones para dirigir el PWC. <u>Sin propulsión usted no puede dirigir el PWC.</u></li> </ul>

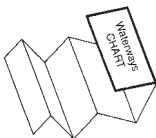

### Evite Colisiones – La Mayoría las Lesiones y Muertes son Ocasionadas por Colisiones.

<p>Iniciales Del Arrendatario</p>		<p><b>No Suelte el Acelerador Cuando Esta Tratando de Dirigir el PWC</b></p> <ul style="list-style-type: none"> <li>• <u>Usted necesita el acelerador para dirigir la nave.</u></li> </ul> <p><b>Tome Medidas Preventivas Tempranas para Evitar Colisiones</b></p> <ul style="list-style-type: none"> <li>• Recuerde que los motores acuáticos <u>no tienen frenos.</u></li> </ul>
<p>Iniciales Del Arrendatario</p>		<p><b>Examine las Aguas Constantemente</b></p> <ul style="list-style-type: none"> <li>• Examine las aguas constantemente y fíjese si hay otras personas, objetos u otras naves en el area.</li> <li>• Esté alerta (a) a condiciones que limiten su visibilidad o bloqueen su visión.</li> </ul>
<p>Iniciales Del Arrendatario</p>		<p><b>Maneje a la Defensiva</b></p> <ul style="list-style-type: none"> <li>• Maneje a una velocidad moderada y segura.</li> <li>• Mantengase a una distancia segura de otras personas, objetos y otras naves (incluyendo PWCs).</li> <li>• No siga de cerca a otras PWCs o naves.</li> <li>• No siga de cerca a otros para rociarlos o bañarlos con agua.</li> <li>• Evite curvas cerradas y otras maniobras de las cuales resulten en que otros choquen inevitablemente con usted o que les sea difícil a otros saber a dónde usted se dirige.</li> </ul>

## Otros Peligros

Iniciales Del Arrendatario		<p><b>Evite Maniobras Agresivas</b></p> <ul style="list-style-type: none"> <li>Esta es una nave de alto rendimiento / no es un juguete.</li> <li>Maneje dentro de sus límites y evite maniobras agresivas para reducir el riesgo de perder el control, expulsión y colisión.</li> <li>Dar curvas cerradas, saltar olas o estelas producidas por otras naves aumenta el riesgo de lesiones espinales/espalda (parálisis), lesiones en la cara, piernas, tobillos u otros huesos quebrados.</li> <li>No salte olas o estelas producidas por otras naves.</li> </ul>
Iniciales Del Arrendatario		<p><b>Mantengase Alejado de la Rejilla de Succión</b></p> <ul style="list-style-type: none"> <li>Cosas tales como cabellos largos, ropa ancha, o las tiras de salvavidas pueden enredarse en las partes en movimiento de la nave, lo cual puede resultar en lesiones graves o ahogo.</li> </ul>
Iniciales Del Arrendatario		<p><b>No Apriete el Acelerador Cuando Haya Alguien en la Parte Trasera del PWC</b></p> <ul style="list-style-type: none"> <li>No apriete el acelerador cuando las personas estén cerca o nadando hacia la parte trasera del PWC. Agua o despojos del escape de propulsión pueden causar lesiones serias.</li> </ul>
Iniciales Del Arrendatario		<p><b>Sepa Cómo Corregir el PWC en Aguas Abiertas</b></p> <ul style="list-style-type: none"> <li>Si se llegara a volcar en aguas abiertas, nade hacia la parte trasera de la motora y volteela boca arriba - asegúrese de voltearla en la dirección correcta. Luego, subase por la parte de atrás.</li> </ul>

## Información Adicional Sobre Reglas Y Medidas De Seguridad Las Cuales Pueden Aplicar A Su Situación.

Iniciales Del Arrendatario	<div style="display: flex; justify-content: space-around;"> <div style="border: 1px solid black; padding: 5px; text-align: center;">                     Reglamentos de la agencia de alquiler                 </div> <div style="border: 1px solid black; padding: 5px; text-align: center;">                     Leyes de Navegación                 </div> </div>	<p><b>Siga los Reglamentos de la Agencia de Alquiler y las Leyes de Navegación</b></p> <ul style="list-style-type: none"> <li>Repase todos los reglamentos de la agencia de alquiler y las leyes de navegación que apliquen.</li> <li>No sobrecargue el PWC. No remolque con esta nave, al menos que la motora este diseñada y equipada para remolcar. Conozca y siga todos los requisitos estatales relacionados con el remolcar.</li> </ul>
Iniciales Del Arrendatario		<p><b>Conozca las Aguas</b></p> <ul style="list-style-type: none"> <li>Relacionese con el area en la cual usted operara la nave y observe todas las marcas navegatorias y señales.</li> </ul>
Iniciales Del Arrendatario		<p><b>Siga las Advertencias e Instrucciones Adicionales del PWC que Lleguen Aplicarle</b></p> <ul style="list-style-type: none"> <li>Dependiendo en las circunstancias, el manual del operador o y las etiquetas del producto pueden contener información adicional pertinente a la operación de la nave, la cual no se haya cubierto en esta orientación básica.</li> </ul>

## Revisión Final

Iniciales Del Arrendatario	<p style="font-size: 2em; font-weight: bold;">¿Listo y Apto?</p> <p style="font-size: 3em; font-weight: bold;">?</p>	<ul style="list-style-type: none"> <li>¿Comprende usted que tiene que constantemente examinar las aguas, operar a la defensiva y evitar maniobras peligrosas?</li> <li>¿Comprende usted que el motor acuático (PWC) no tiene frenos?</li> <li>¿Comprende usted que no debe de soltar el acelerador cuando esta tratando de dirigir la motora lejos de personas, objetos u otras naves (incluyendo otros motores acuáticos) para evitar colisiones?</li> <li>¿Tiene usted alguna pregunta sobre el motor acuático o sobre cómo operarlo?</li> </ul>
----------------------------------	--	--

**He sido instruido y comprendo los reglamentos y la información provista en este listado informativo.**

\_\_\_\_\_  
Firma del arrendatario del motor acuático

\_\_\_\_\_  
Firma del empleado de la agencia de alquiler de motores acuáticos